

CLAVE: 912/01
OFICIO NÚM.: SOSAPAMA-016/2020

FECHA: 20 DE ABRIL DE 2020

ASUNTO: El que se indica.

DR. ALBERTO SEGOVIA BLUMENKRON
ENCARGADO DEL DESPACHO DE LA AUDITORIA
SUPERIOR DEL ESTADO DE PUEBLA

P R E S E N T E.

De conformidad con lo estipulado por los artículos 115 fracción IV penúltimo párrafo de la Constitución Política de los Estados Unidos Mexicanos, 113 de la Constitución Política del Estado Libre y Soberano de Puebla; Ley de Rendición de Cuentas y Fiscalización Superior del Estado de Puebla artículo 37 Fracc. IV inciso a y b Fracc. V, VI, art. 38 Fracc. III Inciso a y f; 18 Fracc. V y VII del Reglamento Interior de la Auditoría Superior del Estado de Puebla, 78 de la Ley Orgánica Municipal, remito a Usted la **CUENTA PUBLICA CORRESPONDIENTE DEL 01 DE ENERO AL 31 DE DICIEMBRE DE 2019.**

La información anterior fue revisada y aprobada mediante acta certificada de fecha ____ de ____ de 2020 que se adjunta a la presente.

Sin otro particular por el momento, quedo de Usted.

ATENTAMENTE.
Director General



MTRO. ARGIMIRO CAMPOS CORDOVA.



H. Ayuntamiento Municipal Constitucional
ACATLÁN DE OSORIO, PUE.
2018 - 2021
DIRECCIÓN DE S.O.S.A.P.A.M.A

Cuenta Pública 2019
SISTEMA OPERADOR DE LOS SERVICIOS DE AGUA POTABLE Y ALCANTARILLADO DEL MUNICIPIO DE ACATLÁN
 Gasto por Categoría Programática
 Del 1 de Enero al 31 de Diciembre de 2019

Concepto	Egresos					Subejercicio 6 = (3 + 4)
	Aprobado	Ampliaciones/ (Reducciones)	Modificado	Devengado	Pagado	
	1	2	3 = (1 + 2)	4	5	
Programas	7,413,789	2,868,042	10,281,831	7,130,811	7,105,001	3,151,020
Subsidios: Sector Social y Privado o Entidades Federativas y Municipios	0	0	0	0	0	0
Sujetos a Reglas de Operación	0	0	0	0	0	0
Otros Subsidios	0	0	0	0	0	0
Desempeño de las Funciones	671,604	50,000	721,604	850	850	720,754
Prestación de Servicios Públicos	0	0	0	0	0	0
Provisión de Bienes Públicos	0	0	0	0	0	0
Planeación, seguimiento y evaluación de políticas públicas	0	0	0	0	0	0
Promoción y fomento	671,604	50,000	721,604	850	850	720,754
Regulación y supervisión	0	0	0	0	0	0
Funciones de las Fuerzas Armadas (Únicamente Gobierno Federal)	0	0	0	0	0	0
Específicos	0	0	0	0	0	0
Proyectos de Inversión	0	0	0	0	0	0
Administrativos y de Apoyo	6,742,185	2,818,042	9,560,227	7,129,961	7,104,151	2,430,266
Apoyo al proceso presupuestario y para mejorar la eficiencia institucional	0	0	0	0	0	0
Apoyo a la función pública y al mejoramiento de la gestión	6,742,185	2,818,042	9,560,227	7,129,961	7,104,151	2,430,266
Operaciones ajenas	0	0	0	0	0	0
Compromisos	0	0	0	0	0	0
Obligaciones de cumplimiento de resolución jurisdiccional	0	0	0	0	0	0
Desastres Naturales	0	0	0	0	0	0
Obligaciones	0	0	0	0	0	0
Pensiones y jubilaciones	0	0	0	0	0	0
Aportaciones a la seguridad social	0	0	0	0	0	0
Aportaciones a fondos de estabilización	0	0	0	0	0	0
Aportaciones a fondos de inversión y reestructura de pensiones	0	0	0	0	0	0
Programas de Gasto Federalizado (Gobierno Federal)	0	0	0	0	0	0
Gasto Federalizado	0	0	0	0	0	0
Participaciones a entidades federativas y municipios	0	0	0	0	0	0
Costo financiero, deuda o apoyos a deudores y ahorradores de la banca	0	0	0	0	0	0
Adeudos de ejercicios fiscales anteriores	0	0	0	0	0	0
Total del Gasto	7,413,789	2,868,042	10,281,831	7,130,811	7,105,001	3,151,020


 MIRO ARGIMIRO CAMPOS CORDOVA
 DIRECTOR GENERAL



A. Ayuntamiento Municipal Constitucional
 ACATLÁN DE OSORIO, PUE.
 2018 - 2021
 DIRECCIÓN DE S.O.B.A.P.A.M.A

Cuenta Pública 2019
SISTEMA OPERADOR DE LOS SERVICIOS DE AGUA POTABLE Y ALCANTARILLADO DEL MUNICIPIO DE ACATLÁN
 Estado de Variación en la Hacienda Pública
 Del 1 de Enero al 31 de Diciembre de 2019
 (pesos)

Concepto	Hacienda Pública/Patrimonio Contribuido	Hacienda Pública/Patrimonio Generado de Ejercicios Anteriores	Hacienda Pública/Patrimonio Generado del Ejercicio	Exceso o Insuficiencia en la Actualización de la Hacienda Pública / Patrimonio	TOTAL
HACIENDA PÚBLICA/PATRIMONIO CONTRIBUIDO NETO 2018	0				0
Aportaciones	0				0
Donaciones de Capital	0				0
Actualización de la Hacienda Pública/Patrimonio	0				0
HACIENDA PÚBLICA /PATRIMONIO GENERADO NETO 2018		19,940,419	1,341,860		21,282,279
Resultados del Ejercicio (Ahorro/Desahorro)			1,341,860		1,341,860
Resultados de Ejercicios Anteriores		-364,947			-364,947
Revalúos		0		0	0
Reservas		0			0
Rectificaciones de Resultados de Ejercicios Anteriores		20,305,367			20,305,367
EXCESO O INSUFICIENCIA EN LA ACTUALIZACIÓN DE LA HACIENDA PÚBLICA/ PATRIMONIO NETO 2018				0	0
Resultado por Posición Monetaria				0	0
Resultado por Tenencia de Activos no Monetarios				0	0
HACIENDA PÚBLICA / PATRIMONIO NETO FINAL 2018	0	19,940,419	1,341,860	0	21,282,279
CAMBIOS EN LA HACIENDA PÚBLICA/PATRIMONIO CONTRIBUIDO NETO 2019	0				0
Aportaciones	0				0
Donaciones de Capital	0				0
Actualización de la Hacienda Pública/Patrimonio	0				0
VARIACIONES DE LA HACIENDA PÚBLICA / PATRIMONIO GENERADO NETO 2019		1,340,772	-538,137		802,635
Resultados del Ejercicio (Ahorro/Desahorro)			803,723		803,723
Resultados de Ejercicios Anteriores		1,340,772	-1,341,860		-1,088
Revalúos		0	0	0	0
Reservas		0	0		0
Rectificaciones de Resultados de Ejercicios Anteriores			0		0
CAMBIOS EN EL EXCESO O INSUFICIENCIA EN LA ACTUALIZACIÓN DE LA HACIENDA PÚBLICA/ PATRIMONIO NETO 2019				0	0
Resultado por Posición Monetaria				0	0
Resultado por Tenencia de Activos no Monetarios				0	0
HACIENDA PÚBLICA / PATRIMONIO NETO FINAL 2019	0	21,281,191	803,723	0	22,084,914

Bajo protesta de decir verdad declaramos que los Estados Financieros y sus Notas son razonablemente correctos y responsabilidad del emisor

Mtro. ARGIMIRO CAMEROS VORDOVA

DIRECTOR GENERAL




H. Ayuntamiento Municipal Constituyente
 Y
 ACATLÁN DE OSORIO, PUE.
 2018-2021
 DIRECCIÓN DE S.O.S.A.P.A.M.A

Cuenta Pública 2019
SISTEMA OPERADOR DE LOS SERVICIOS DE AGUA POTABLE Y ALCANTARILLADO DEL MUNICIPIO DE ACATLÁN
 Estado de Situación Financiera
 Al 31 de Diciembre de 2019 y 2018
 (Pesos)

CONCEPTO	Año		CONCEPTO	Año	
	2019	2018		2019	2018
ACTIVO			PASIVO		
Activo Circulante			Pasivo Circulante		
Efectivo y Equivalentes	691,724	704,270	Cuentas por Pagar a Corto Plazo	1,193,761	980,014
Derechos a Recibir Efectivo o Equivalentes	6,360,968	5,548,349	Documentos por Pagar a Corto Plazo	0	0
Derechos a Recibir Bienes o Servicios	29,327	0	Porción a Corto Plazo de la Deuda Pública a Largo Plazo	0	0
Inventarios	0	0	Títulos y Valores a Corto Plazo	0	0
Almacenes	0	0	Pasivos Diferidos a Corto Plazo	0	0
Estimación por Pérdida o Deterioro de Activos Circulantes	0	0	Fondos y Bienes de Terceros en Garantía y/o Administración a Corto Plazo	0	0
Otros Activos Circulantes	0	0	Provisiones a Corto Plazo	0	0
Total de Activos Circulantes	7,082,019	6,252,619	Otros Pasivos a Corto Plazo	0	0
Activo No Circulante			Total de Pasivos Circulantes	1,193,761	980,014
Inversiones Financieras a Largo Plazo	0	0	Pasivo No Circulante		
Derechos a Recibir Efectivo o Equivalentes a Largo Plazo	0	0	Cuentas por Pagar a Largo Plazo	0	0
Bienes Inmuebles, Infraestructura y Construcciones en Proceso	15,725,390	15,725,390	Documentos por Pagar a Largo Plazo	0	0
Bienes Muebles	1,058,755	871,772	Deuda Pública a Largo Plazo	0	0
Activos Intangibles	3,530	3,530	Pasivos Diferidos a Largo Plazo	0	0
Depreciación, Deterioro y Amortización Acumulada de Bienes	-580,211	-580,211	Fondos y Bienes de Terceros en Garantía y/o en Administración a Largo Plazo	0	0
Activos Diferidos	0	0	Provisiones a Largo Plazo	0	0
Estimación por Pérdida o Deterioro de Activos no Circulantes	0	0	Total de Pasivos No Circulantes	0	0
Otros Activos no Circulantes	0	0	Total del Pasivo	1,193,761	980,014
Total de Activos No Circulantes	16,207,464	16,020,481	HACIENDA PÚBLICA/ PATRIMONIO		
Total del Activo	23,289,483	22,273,101	Hacienda Pública/Patrimonio Contribuido	0	0
			Aportaciones	0	0
			Donaciones de Capital	0	0
			Actualización de la Hacienda Pública / Patrimonio	0	0
			Hacienda Pública/Patrimonio Generado	22,084,914	21,282,279
			Resultados del Ejercicio (Ahorro / Desahorro)	803,723	1,341,860
			Resultados de Ejercicios Anteriores	975,825	-364,947
			Revalúos	0	0
			Reservas	0	0
			Rectificaciones de Resultados de Ejercicios Anteriores	20,305,367	20,305,367
			Exceso o Insuficiencia en la Actualización de la Hacienda Pública/Patrimonio	0	0
			Resultado por Posición Monetaria	0	0
			Resultado por Tenencia de Activos no Monetarios	0	0
			Total Hacienda Pública/ Patrimonio	22,084,914	21,282,279
			Total del Pasivo y Hacienda Pública / Patrimonio	23,278,676	22,262,293

Bajo protesta de decir verdad declaramos que los Estados Financieros y sus Notas son razonablemente correctos y responsabilidad del emisor


 MIRO ARGEMIRO CAMPOS CÓRDOVA
 DIRECTOR GENERAL




A. Ayuntamiento Municipal Constitucional
ACATLÁN DE GÓRDO, PUE.
 2018-2021
 DIRECCIÓN DE S.O.R.A.P.A.M.A

Cuenta Pública 2019
SISTEMA OPERADOR DE LOS SERVICIOS DE AGUA POTABLE Y ALCANTARILLADO DEL MUNICIPIO DE ACATLÁN
 Estado de Flujos de Efectivo
 Del 1 de Enero al 31 de Diciembre de 2019 y 2018
 (Pesos)

Concepto	2019	2018
Flujos de Efectivo de las Actividades de Operación		
Origen	7,747,551	6,990,825
Impuestos	0	0
Cuotas y Aportaciones de Seguridad Social	0	0
Contribuciones de mejoras	0	0
Derechos	7,146,031	6,826,124
Productos	258,942	151,022
Aprovechamientos	291,058	13,680
Ingresos por Venta de Bienes y Prestación de Servicios	51,520	0
Participaciones, Aportaciones, Convenios, Incentivos Derivados de la Colaboración Fiscal y Fondos Distintos de Aportaciones	0	0
Transferencias, Asignaciones, Subsidios y Subvenciones, y Pensiones y Jubilaciones	0	0
Otros Orígenes de Operación	0	0
Aplicación	7,573,115	6,546,650
Servicios Personales	2,129,125	2,250,968
Materiales y Suministros	2,405,103	1,546,575
Servicios Generales	2,383,790	1,767,976
Transferencias Internas y Asignaciones al Sector Público	0	0
Transferencias al resto del Sector Público	0	0
Subsidios y Subvenciones	0	0
Ayudas Sociales	0	0
Pensionamientos y Jubilaciones	0	0
Transferencias a Fideicomisos, Mandatos y Contratos Análogos	0	0
Transferencias a la Seguridad Social	0	0
Donativos	0	0
Transferencias al Exterior	0	0
Participaciones	0	0
Aportaciones	0	0
Convenios	0	0
Otras Aplicaciones de Operación	655,096	981,131
Flujos Netos de Efectivo por Actividades de Operación	174,437	444,176
Flujos de Efectivo de las Actividades de Inversión		
Origen	0	0
Bienes Inmuebles, Infraestructura y Construcciones en Proceso	0	0
Bienes Muebles	0	0
Otros Orígenes de Inversión	0	0
Aplicación	186,983	11,086
Bienes Inmuebles, Infraestructura y Construcciones en Proceso	0	0
Bienes Muebles	186,983	11,086
Otras Aplicaciones de Inversión	0	0
Flujos Netos de Efectivo por Actividades de Inversión	-186,983	-11,086
Flujo de Efectivo de las Actividades de Financiamiento		
Origen	0	0
Endeudamiento Neto	0	0
Interno	0	0
Externo	0	0
Otros Orígenes de Financiamiento	0	0
Aplicación	0	0
Servicios de la Deuda	0	0
Interno	0	0
Externo	0	0
Otras Aplicaciones de Financiamiento	0	0
Flujos netos de Efectivo por Actividades de Financiamiento	0	0
Incremento/Disminución Neta en el Efectivo y Equivalentes al Efectivo	-12,546	433,089
Efectivo y Equivalentes al Efectivo al Inicio del Ejercicio	704,270	298,236
Efectivo y Equivalentes al Efectivo al final del Ejercicio	691,724	731,325

Bajo protesta de decir verdad declaramos que los Estados Financieros y sus Notas son razonablemente correctos y responsabilidad del emisor


 MTRO. ARGIMIRO CAMPOS CORDOVA
 DIRECTOR GENERAL


 Ayuntamiento Municipal Constitucional
 ACATLÁN DE OSORIO, PUE.
 2019 - 2021
 DIRECCIÓN DE S.O.S.A.P.A.M.A.

Cuenta Pública 2019
OPERADOR DE LOS SERVICIOS DE AGUA POTABLE Y ALCANTARILLADO DEL MUNICIPIO DE
Estado de Cambios en la Situación Financiera
Del 1 de Enero al 31 de Diciembre de 2019
(Pesos)

Concepto	Origen	Aplicación
ACTIVO	0	1,016,383
Activo Circulante	0	829,400
Efectivo y Equivalentes	12,546	0
Derechos a Recibir Efectivo o Equivalentes	0	812,619
Derechos a Recibir Bienes o Servicios	0	29,327
Inventarios	0	0
Almacenes	0	0
Estimación por Pérdida o Deterioro de Activos Circulantes	0	0
Otros Activos Circulantes	0	0
Activo No Circulante	0	186,983
Inversiones Financieras a Largo Plazo	0	0
Derechos a Recibir Efectivo o Equivalentes a Largo Plazo	0	0
Bienes Inmuebles, Infraestructura y Construcciones en Proceso	0	0
Bienes Muebles	0	186,983
Activos Intangibles	0	0
Depreciación, Deterioro y Amortización Acumulada de Bienes	0	0
Activos Diferidos	0	0
Estimación por Pérdida o Deterioro de Activos no Circulantes	0	0
Otros Activos no Circulantes	0	0
PASIVO	213,748	0
Pasivo Circulante	213,748	0
Cuentas por Pagar a Corto Plazo	213,748	0
Documentos por Pagar a Corto Plazo	0	0
Porción a Corto Plazo de la Deuda Pública a Largo Plazo	0	0
Títulos y Valores a Corto Plazo	0	0
Pasivos Diferidos a Corto Plazo	0	0
Fondos y Bienes de Terceros en Garantía y/o Administración a Corto Plazo	0	0
Provisiones a Corto Plazo	0	0
Otros Pasivos a Corto Plazo	0	0
Pasivo No Circulante	0	0
Cuentas por Pagar a Largo Plazo	0	0
Documentos por Pagar a Largo Plazo	0	0
Deuda Pública a Largo Plazo	0	0
Pasivos Diferidos a Largo Plazo	0	0
Fondos y Bienes de Terceros en Garantía y/o en Administración a Largo Plazo	0	0
Provisiones a Largo Plazo	0	0
HACIENDA PÚBLICA/ PATRIMONIO	802,635	0
Hacienda Pública/Patrimonio Contribuido	0	0
Aportaciones	0	0
Donaciones de Capital	0	0
Actualización de la Hacienda Pública / Patrimonio	0	0
Hacienda Pública/Patrimonio Generado	802,635	0
Resultados del Ejercicio (Ahorro / Desahorro)	0	538,137
Resultados de Ejercicios Anteriores	1,340,772	0
Revalúos	0	0
Reservas	0	0
Rectificaciones de Resultados de Ejercicios Anteriores	0	0
Exceso o Insuficiencia en la Actualización de la Hacienda Pública/Patrimonio	0	0
Resultado por Posición Monetaria	0	0
Resultado por Tenencia de Activos no Monetarios	0	0

Bajo protesta de decir verdad declaro que los Estados Financieros y sus Notas son verdaderos, correctos y responsabilidad del emisor

MTRO ARGIMIRO CAMPOS CÓRDOVA
 DIRECTOR GENERAL



Concepto	2019	2018
INGRESOS Y OTROS BENEFICIOS		
Ingresos de la Gestión	7,738,290	6,990,825
Impuestos	0	0
Cuotas y Aportaciones de Seguridad Social	0	0
Contribuciones de Mejoras	0	0
Derechos	7,146,031	6,826,124
Productos	258,942	151,022
Aprovechamientos	291,056	13,680
Ingresos por Venta de Bienes y Prestación de Servicios	42,258	0
Participaciones, Aportaciones, Convenios, Incentivos Derivados de la Colaboración Fiscal, Fondos Distintos de Aportaciones, Transferencias, Asignaciones, Subsidios y Subvenciones, y Pensiones y Jubilaciones	0	0
Aportaciones, Transferencias, Asignaciones, Subsidios y Subvenciones, y Participaciones, Aportaciones, Convenios, Incentivos Derivados de la Colaboración Fiscal, Fondos Distintos de Aportaciones	0	0
Transferencias, Asignaciones, Subsidios y Subvenciones, y Pensiones y Jubilaciones	0	0
Otros Ingresos y Beneficios	9,262	1
Ingresos Financieros	9,262	1
Incremento por Variación de Inventarios	0	0
Disminución del Exceso de Estimaciones por Pérdida o Deterioro u Obsolescencia	0	0
Disminución del Exceso de Provisiones	0	0
Otros Ingresos y Beneficios Varios	0	0
Total de Ingresos y Otros Beneficios	7,747,551	6,990,826
GASTOS Y OTRAS PÉRDIDAS		
Gastos de Funcionamiento	6,943,828	5,659,362
Servicios Personales	2,129,125	2,327,194
Materiales y Suministros	2,430,266	1,550,212
Servicios Generales	2,384,437	1,781,957
Transferencias, Asignaciones, Subsidios y Otras Ayudas	0	0
Transferencias Internas y Asignaciones al Sector Público	0	0
Transferencias al Resto del Sector Público	0	0
Subsidios y Subvenciones	0	0
Ayudas Sociales	0	0
Pensiones y Jubilaciones	0	0
Transferencias a Fideicomisos, Mandatos y Contratos Análogos	0	0
Transferencias a la Seguridad Social	0	0
Donativos	0	0
Transferencias al Exterior	0	0
Participaciones y Aportaciones	0	0
Participaciones	0	0
Aportaciones	0	0
Convenios	0	0
Intereses, Comisiones y Otros Gastos de la Deuda Pública	0	0
Intereses de la Deuda Pública	0	0
Comisiones de la Deuda Pública	0	0
Gastos de la Deuda Pública	0	0
Costo por Coberturas	0	0
Apoyos Financieros	0	0
Otros Gastos y Pérdidas Extraordinarias	0	0
Estimaciones, Depreciaciones, Deterioros, Obsolescencia y Amortizaciones	0	0
Provisiones	0	0
Disminución de Inventarios	0	0
Aumento por Insuficiencia de Estimaciones por Pérdida o Deterioro y Obsolescencia	0	0
Aumento por Insuficiencia de Provisiones	0	0
Otros Gastos	0	0
Inversión Pública	0	0
Inversión Pública no Capitalizable	0	0
Total de Gastos y Otras Pérdidas	6,943,828	5,659,362
Resultados del Ejercicio (Ahorro/Desahorro)	803,723	1,331,464

Bajo protesta de decir verdad declaramos que los Estados Financieros y sus Notas son razonablemente correctos y fieles reflejo del emisor

MTRO. ARGIRIO CAMPOS CORDOVA
DIRECTOR GENERAL




A Ayuntamiento Municipal Constitucional
ACATLÁN DE OSORIO, PUE.
2018-2021
DIRECCIÓN DE S.O.B.A.P.A.M.

SISTEMA OPERADOR DE LOS SERVICIOS DE AGUA POTABLE Y ALCANTARILLADO DEL MUNICIPIO DE ACATLÁN

Estado Analítico del Activo
Del 1 de Enero al 31 de Diciembre de 2019
(Pesos)

Concepto	Saldo Inicial 1	Cargos del Periodo 2	Abonos del Periodo 3	Saldo Final 4=(1+2-3)	Variación del Periodo (4-1)
ACTIVO					
Activo Circulante	6,252,619	18,125,558	17,296,158	7,082,019	829,400
Efectivo y Equivalentes	704,270	8,838,298	8,850,844	691,724	-12,546
Derechos a Recibir Efectivo o Equivalentes	5,548,349	9,231,903	8,419,284	6,360,968	812,619
Derechos a Recibir Bienes o Servicios	0	55,357	26,029	29,327	29,327
Inventarios	0	0	0	0	0
Almacenes	0	0	0	0	0
Estimación por Pérdida o Deterioro de Activos Circulantes	0	0	0	0	0
Otros Activos Circulantes	0	0	0	0	0
Activo No Circulante	16,020,481	186,983	0	16,207,464	186,983
Inversiones Financieras a Largo Plazo	0	0	0	0	0
Derechos a Recibir Efectivo o Equivalentes a Largo Plazo	0	0	0	0	0
Bienes Inmuebles, Infraestructura y Construcciones en Proceso	15,725,390	0	0	15,725,390	0
Bienes Muebles	871,772	186,983	0	1,058,755	186,983
Activos Intangibles	3,530	0	0	3,530	0
Depreciación, Deterioro y Amortización Acumulada de Bienes	-580,211	0	0	-580,211	0
Activos Diferidos	0	0	0	0	0
Estimación por Pérdida o Deterioro de Activos no Circulantes	0	0	0	0	0
Otros Activos no Circulantes	0	0	0	0	0
TOTAL DEL ACTIVO	22,273,101	18,312,540	17,296,158	23,289,483	1,016,383

Bajo protesta de decir verdad declaramos que los Estados Financieros y sus Notas son razonablemente correctos y responsabilidad del emisor


MTR. ARGIMIRO CAMPOS CÓRDOVA
DIRECTOR GENERAL



El Ayuntamiento Municipal Constitucional
ACATLÁN DE OSORIO, PUE.
2018-2021
DIRECCIÓN DE S.O.S.A.P.A.

Cuenta Pública 2019
SISTEMA OPERADOR DE LOS SERVICIOS DE AGUA POTABLE Y ALCANTARILLADO DEL MUNICIPIO DE ACATLÁN
 Estado Analítico de la Deuda y Otros Pasivos
 Del 1 de Enero al 31 de Diciembre de 2019
 (Pesos)

Denominación de las Deudas	Moneda de Contratación	Institución o País Acreedor	Saldo Inicial del Periodo	Saldo Final del Periodo
DEUDA PÚBLICA				
Corto Plazo				
Deuda Interna			0	0
Instituciones de Crédito	Peso	México	0	0
Títulos y Valores	Peso	México	0	0
Arrendamientos Financieros	Peso	México	0	0
Deuda Externa			0	0
Organismos Financieros Internacionales	Peso	México	0	0
Deuda Bilateral	Peso	México	0	0
Títulos y Valores	Peso	México	0	0
Arrendamientos Financieros	Peso	México	0	0
Subtotal a Corto Plazo			0	0
Largo Plazo				
Deuda Interna			0	0
Instituciones de Crédito	Peso	México	0	0
Títulos y Valores	Peso	México	0	0
Arrendamientos Financieros	Peso	México	0	0
Deuda Externa			0	0
Organismos Financieros Internacionales	Peso	México	0	0
Deuda Bilateral	Peso	México	0	0
Títulos y Valores	Peso	México	0	0
Arrendamientos Financieros	Peso	México	0	0
Subtotal a Largo Plazo			0	0
Otros Pasivos	Peso	México	980,014	1,193,761
Total Deuda y Otros Pasivos			980,014	1,193,761

Bajo protesta de decir verdad declaramos que los Estados Financieros y sus Notas son razonablemente correctos y responsabilidad del emisor


 MTRO. ARGIMIRO CAMPOS CORDOVA
 DIRECTOR GENERAL



Municipio Municipal Constitucional
ACATLÁN DE OSORIO, PUE.
2018-2021
DIRECCIÓN DE S.O.S.A.P.A.M.A

Cuenta Pública 2019
SISTEMA OPERADOR DE LOS SERVICIOS DE AGUA POTABLE Y ALCANTARILLADO DEL MUNICIPIO DE ACATLÁN
 Estado Analítico de Ingresos
 Del 1 de Enero al 31 de Diciembre de 2019

Rubro de Ingresos	Ingreso					Diferencia (6= 5 - 1)
	Estimado	Ampliaciones y Reducciones	Modificado	Devengado	Recaudado	
	(1)	(2)	(3= 1 + 2)	(4)	(5)	
Impuestos	0	0	0	0	0	0
Cuentas y Aportaciones de Seguridad Social	0	0	0	0	0	0
Contribuciones de Mejoras	0	0	0	0	0	0
Derechos	7,163,418	578,716	7,742,134	7,146,031	7,146,031	-17,387
Productos	234,113	80,049	314,162	258,942	258,942	24,829
Aprovechamientos	16,258	274,800	291,058	291,058	291,058	274,800
Ingresos por Venta de Bienes, Prestación de Servicios y Otros Ingresos	0	51,520	51,520	51,520	51,520	51,520
Participaciones, Aportaciones, Convenios, Incentivos Derivados de la Colaboración Fiscal y Fondos Distintos de Aportaciones	0	0	0	0	0	0
Transferencias, Asignaciones, Subsidios y Subvenciones, y Pensiones y Jubilaciones	0	0	0	0	0	0
Ingresos Derivados de Financiamientos	0	0	0	0	0	0
Total	7,413,789	985,085	8,398,874	7,747,551	7,747,551	333,762
				Ingresos excedentes¹		333,762

Estado Analítico de Ingresos Por Fuente de Financiamiento	Ingreso					Diferencia (6= 5 - 1)
	Estimado	Ampliaciones y Reducciones	Modificado	Devengado	Recaudado	
	(1)	(2)	(3= 1 + 2)	(4)	(5)	
Ingresos del Poder Ejecutivo Federal o Estatal y de los Municipios						
Impuestos	0	0	0	0	0	0
Cuentas y Aportaciones de Seguridad Social	0	0	0	0	0	0
Contribuciones de Mejoras	0	0	0	0	0	0
Derechos	7,163,418	578,716	7,742,134	7,146,031	7,146,031	-17,387
Productos	0	0	0	0	0	0
Aprovechamientos	16,258	274,800	291,058	291,058	291,058	274,800
Participaciones, Aportaciones, Convenios, Incentivos Derivados de la Colaboración Fiscal y Fondos Distintos de Aportaciones	0	0	0	0	0	0
Transferencias, Asignaciones, Subsidios y Subvenciones, y Pensiones y Jubilaciones	0	0	0	0	0	0
			0			0
Ingresos de los Entes Públicos de los Poderes Legislativo y Judicial, de los Órganos Autónomos y del Sector Paraestatal o Paramunicipal, así como de las Empresas Productivas del Estado						
Cuentas y Aportaciones de Seguridad Social	0	0	0	0	0	0
Productos	234,113	80,049	314,162	258,942	258,942	24,829
Ingresos por Venta de Bienes, Prestación de Servicios y Otros Ingresos	0	51,520	51,520	51,520	51,520	51,520
Transferencias, Asignaciones, Subsidios y Subvenciones, y Pensiones y Jubilaciones	0	0	0	0	0	0
Ingresos derivados de financiamiento						
Ingresos Derivados de Financiamientos	0	0	0	0	0	0
Total	7,413,789	985,085	8,398,874	7,747,551	7,747,551	333,762
				Ingresos excedentes		333,762

Los Ingresos por Fuente de Financiamiento pudieran no corresponder al tipo de Ente Público configurado. Se sugiere revisar:

- Que la clasificación administrativa en configuración del Ente sea correcta.
- Que sus ingresos estén clasificados en los conceptos correctos y aplicables a su Ente Público. Se deberá corregir o reclasificar lo que se requiera.

Es necesario tomar en cuenta que el formato limita los ingresos que corresponden a los Poderes Legislativo, Judicial, Órganos Autónomos, Sector Paraestatal y Empresas productivas del Estado, por lo que el SAACG.NET mostrará completos los ingresos en el apartado donde sea posible, aun cuando no correspondan.

MTRO ARGIMIRO CAMPOS CORDOVA
 DIRECTOR GENERAL



Asamblea Municipal Constitucional
MUNICIPIO DE OSORIO, PUE.
 2018-2021
DIRECCIÓN DE S.O.S.A.P.A.M.

Cuenta Pública 2019
SISTEMA OPERADOR DE LOS SERVICIOS DE AGUA POTABLE Y ALCANTARILLADO DEL MUNICIPIO DE ACATLÁN
 Endeudamiento Neto
 Del 1 de Enero al 31 de Diciembre de 2019

Identificación de Crédito o Instrumento	Contratación/Colocación	Amortización	Endeudamiento Neto
	A	B	C = A - B
Creditos Bancarios			
			0
			0
			0
			0
			0
			0
			0
			0
			0
Total Créditos Bancarios	0	0	0

Otros Instrumentos de Deuda			
			0
			0
			0
			0
			0
			0
			0
			0
			0
			0
Total Otros Instrumentos de Deuda	0	0	0

TOTAL	0	0	0
--------------	----------	----------	----------


 MTRO. ARGEMIRO CAMPOS CORDOVA
 DIRECTOR GENERAL


 Ayuntamiento Municipal Constitucional
 ACATLÁN DE OSORIO, PUE.
 2018 - 2021
 DIRECCIÓN DE S.O.B.A.P.A.M.A

Cuenta Pública 2019
SISTEMA OPERADOR DE LOS SERVICIOS DE AGUA POTABLE Y ALCANTARILLADO DEL MUNICIPIO DE ACATLÁN
 Estado Analítico del Ejercicio del Presupuesto de Egresos
 Clasificación por Objeto del Gasto (Capítulo y Concepto)
 Del 1 de Enero al 31 de Diciembre de 2019

Concepto	Egresos					Subejercicio 6 = (3 - 4)
	Aprobado 1	Ampliaciones/ (Reducciones) 2	Modificado 3 = (1 + 2)	Devengado 4	Pagado 5	
Servicios Personales	2,787,115	25,000	2,812,115	2,129,125	2,129,125	682,990
Remuneraciones al Personal de Carácter Permanente	2,690,460	0	2,690,460	2,028,063	2,028,063	662,397
Remuneraciones al Personal de Carácter Transitorio	0	0	0	0	0	0
Remuneraciones Adicionales y Especiales	96,655	0	96,655	76,062	76,062	20,593
Seguridad Social	0	0	0	0	0	0
Otras Prestaciones Sociales y Económicas	0	25,000	25,000	25,000	25,000	0
Previsiones	0	0	0	0	0	0
Pago de Estímulos a Servidores Públicos	0	0	0	0	0	0
Materiales y Suministros	1,882,711	1,828,042	3,710,753	2,430,266	2,405,103	1,280,487
Materiales de Administración, Emisión de Documentos y Artículos Oficiales	228,847	730,097	958,944	866,603	863,818	90,341
Alimentos y Utensilios	38,634	50,000	88,634	22,034	22,034	66,800
Materias Primas y Materiales de Producción y Comercialización	0	35,000	35,000	0	0	35,000
Materiales y Artículos de Construcción y de Reparación	620,292	207,945	828,237	133,720	133,720	694,517
Productos Químicos, Farmacéuticos y de Laboratorio	11,636	105,000	116,636	50,021	50,021	66,815
Combustibles, Lubricantes y Aditivos	563,260	50,000	613,260	354,474	354,474	258,768
Vestuario, Blancos, Prendas de Protección y Artículos Deportivos	39,828	0	39,828	31,100	31,100	8,728
Materiales y Suministros Para Seguridad	0	0	0	0	0	0
Herramientas, Refacciones y Accesorios Menores	381,816	650,000	1,031,816	972,315	949,936	59,501
Servicios Generales	2,638,858	845,000	3,483,858	2,384,437	2,383,790	1,099,421
Servicios Básicos	1,268,840	105,000	1,373,840	1,116,464	1,116,464	255,378
Servicios de Arrendamiento	95,543	0	95,543	0	0	95,543
Servicios Profesionales, Científicos, Técnicos y Otros Servicios	305,039	480,000	785,039	640,296	639,650	124,743
Servicios Financieros, Bancarios y Comerciales	23,374	75,000	98,374	50,209	50,209	48,165
Servicios de Instalación, Reparación, Mantenimiento y Conservación	517,950	20,000	537,950	242,838	242,838	295,112
Servicios de Comunicación Social y Publicidad	51,312	0	51,312	0	0	51,312
Servicios de Traslado y Viáticos	33,889	50,000	83,889	4,784	4,784	79,105
Servicios Oficiales	52,071	0	52,071	0	0	52,071
Otros Servicios Generales	292,840	138,000	430,840	329,846	329,846	97,994
Transferencias, Asignaciones, Subsidios y Otras Ayudas	0	0	0	0	0	0
Transferencias Internas y Asignaciones al Sector Público	0	0	0	0	0	0
Transferencias al Resto del Sector Público	0	0	0	0	0	0
Subsidios y Subvenciones	0	0	0	0	0	0
Ayudas Sociales	0	0	0	0	0	0
Pensiones y Jubilaciones	0	0	0	0	0	0
Transferencias a Fideicomisos, Mandatos y Otros Análogos	0	0	0	0	0	0
Transferencias a la Seguridad Social	0	0	0	0	0	0
Donativos	0	0	0	0	0	0
Transferencias al Exterior	0	0	0	0	0	0
Bienes Muebles, Inmuebles e Intangibles	105,105	170,000	275,105	186,983	186,983	88,122
Mobiliario y Equipo de Administración	25,700	80,000	105,700	75,999	75,999	9,701
Mobiliario y Equipo Educativo y Recreativo	0	60,000	60,000	43,883	43,883	16,117
Equipo e Instrumental Médico y de Laboratorio	0	0	0	0	0	0
Vehículos y Equipo de Transporte	0	0	0	0	0	0
Equipo de Defensa y Seguridad	0	0	0	0	0	0
Maquinaria, Otros Equipos y Herramientas	79,405	50,000	129,405	67,101	67,101	62,304
Activos Biológicos	0	0	0	0	0	0
Bienes Inmuebles	0	0	0	0	0	0
Activos Intangibles	0	0	0	0	0	0
Inversión Pública	0	0	0	0	0	0
Obra Pública en Bienes de Dominio Público	0	0	0	0	0	0
Obra Pública en Bienes Propios	0	0	0	0	0	0
Proyectos Productivos y Acciones de Fomento	0	0	0	0	0	0
Inversiones Financieras y Otras Provisiones	0	0	0	0	0	0
Inversiones Para el Fomento de Actividades Productivas	0	0	0	0	0	0
Acciones y Participaciones de Capital	0	0	0	0	0	0
Compra de Títulos y Valores	0	0	0	0	0	0
Concesión de Préstamos	0	0	0	0	0	0
Inversiones en Fideicomisos, Mandatos y Otros Análogos	0	0	0	0	0	0
Otras Inversiones Financieras	0	0	0	0	0	0
Provisiones para Contingencias y Otras Erogaciones Especiales	0	0	0	0	0	0
Participaciones y Aportaciones	0	0	0	0	0	0
Participaciones	0	0	0	0	0	0
Aportaciones	0	0	0	0	0	0
Convenios	0	0	0	0	0	0
Deuda Pública	0	0	0	0	0	0
Amortización de la Deuda Pública	0	0	0	0	0	0
Intereses de la Deuda Pública	0	0	0	0	0	0
Comisiones de la Deuda Pública	0	0	0	0	0	0
Gastos de la Deuda Pública	0	0	0	0	0	0
Costo por Coberturas	0	0	0	0	0	0
Apoyos Financieros	0	0	0	0	0	0
Adeudos de Ejercicios Fiscales Anteriores (Adefas)	0	0	0	0	0	0
Total del Gasto	7,413,789	2,868,042	10,281,831	7,130,811	7,105,001	3,151,020

MTRO. ARMANDO RAMOS CORDOVA
 DIRECTOR GENERAL



Municipio Municipal Constitucional
ACATLÁN DE OSORIO, PUE.
 2019 - 2021
DIRECCIÓN DE B.O.S.A.P.A.M.A

Cuenta Pública 2019
SISTEMA OPERADOR DE LOS SERVICIOS DE AGUA POTABLE Y ALCANTARILLADO DEL MUNICIPIO DE ACATLÁN
 Estado Analítico del Ejercicio del Presupuesto de Egresos
 Clasificación Funcional (Finalidad y Función)
 Del 1 de Enero al 31 de Diciembre de 2019


Concepto	Egresos					Subejercicio 6 = (3-4)
	Aprobado	Ampliaciones/ (Reducciones)	Modificado	Devengado	Pagado	
	1	2	3 = (1 + 2)	4	5	
Gobierno	6,793,497	2,818,042	9,611,539	7,129,981	7,104,181	2,481,578
Legislación			0			0
Justicia			0			0
Coordinación de la Política de Gobierno	6,742,185	2,818,042	9,560,227	7,129,981	7,104,181	2,430,286
Relaciones Exteriores			0			0
Asuntos Financieros y Hacendarios	51,312	0	51,312	0	0	51,312
Seguridad Nacional			0			0
Asuntos de Orden Público y de Seguridad Interior			0			0
Otros Servicios Generales			0			0
Desarrollo Social	620,292	50,000	670,292	850	850	669,442
Protección Ambiental			0			0
Vivienda y Servicios a la Comunidad	620,292	50,000	670,292	850	850	669,442
Salud			0			0
Recreación, Cultura y Otras Manifestaciones Sociales			0			0
Educación			0			0
Protección Social			0			0
Otros Asuntos Sociales			0			0
Desarrollo Económico	0	0	0	0	0	0
Asuntos Económicos, Comerciales y Laborales en General			0			0
Agropecuaria, Silvicultura, Pesca y Caza			0			0
Combustibles y Energía			0			0
Minería, Manufacturas y Construcción			0			0
Transporte			0			0
Comunicaciones			0			0
Turismo			0			0
Ciencia, Tecnología e Innovación			0			0
Otras Industrias y Otros Asuntos Económicos			0			0
Otras no Clasificadas en Funciones Anteriores	0	0	0	0	0	0
Transacciones de la Deuda Pública / Costo Financiero de la Deuda			0			0
Transferencias, Participaciones y Aportaciones entre Diferentes Niveles y Ordenes de Gobierno			0			0
Sanearamiento del Sistema Financiero			0			0
Adeudos de Ejercicios Fiscales Anteriores			0			0
Total del Gasto	7,413,789	2,868,042	10,281,831	7,130,811	7,108,001	3,151,020


 MTRO. ARGENTINO GERMÁN CORONA
 DIRECTOR GENERAL


 Ayuntamiento Municipal Constitucional
ACATLÁN DE OSORIO, PUE.
 2018 - 2021
 DIRECCIÓN DE B.O.S.A.P.A.M.A

Cuenta Pública 2019
SISTEMA OPERADOR DE LOS SERVICIOS DE AGUA POTABLE Y ALCANTARILLADO DEL MUNICIPIO DE ACATLÁN
 Estado Analítico del Ejercicio del Presupuesto de Egresos
 Clasificación Económica (por Tipo de Gasto)
 Del 1 de Enero al 31 de Diciembre de 2019


Concepto	Egresos					Subejercicio 6 = (3 - 4)
	Aprobado	Ampliaciones/ (Reducciones)	Modificado	Devengado	Pagado	
	1	2	3 = (1 + 2)	4	5	
Gasto Corriente	7,015,844	2,648,042	9,663,886	6,667,745	6,641,935	2,996,141
Gasto de Capital	397,945	220,000	617,945	463,066	463,066	154,879
Amortización de la Deuda y Disminución de Pasivos	0	0	0	0	0	0
Pensiones y Jubilaciones	0	0	0	0	0	0
Participaciones	0	0	0	0	0	0
Total del Gasto	7,413,789	2,868,042	10,281,831	7,130,811	7,105,001	3,151,020


 MTR. ARGIMIRO CAMPOS CÓRDOVA
 DIRECTOR GENERAL



Cuenta Pública 2019
 SISTEMA OPERADOR DE LOS SERVICIOS DE AGUA POTABLE Y ALCANTARILLADO DEL MUNICIPIO DE ACATLÁN
 Estado Analítico del Ejercicio del Presupuesto de Egresos
 Clasificación Administrativa
 Del 1 de Enero al 31 de Diciembre de 2019

Concepto	Egresos					Subejercicio
	Aprobado	Ampliaciones/ (Reducciones)	Modificado	Devengado	Pagado	
	1	2	3 = (1 + 2)	4	5	
Sin Ramo/Dependencia	\$7,413,789	\$2,868,042	\$10,281,831	\$7,130,811	\$7,105,001	\$3,151,020
1 DIRECCION ADMINISTRATIVA	\$7,413,789	\$2,868,042	\$10,281,831	\$7,130,811	\$7,105,001	\$3,151,020
			\$0			\$0
			\$0			\$0
			\$0			\$0
			\$0			\$0
			\$0			\$0
			\$0			\$0
			\$0			\$0
Total del Gasto	\$7,413,789	\$2,868,042	\$10,281,831	\$7,130,811	\$7,105,001	\$3,151,020


 MIRO ARGIMIRO CAMPOS CORDOVA
 DIRECTOR GENERAL


 Ayuntamiento Municipal Constitucional
 ACATLÁN DE OSORIO, PUE.
 2019 - 2021
 DIRECCION DE S.O.S.A.P.A.M.A

SISTEMA OPERADOR DE LOS SERVICIOS DE AGUA POTABLE Y ALCANTARILLADO DEL MUNICIPIO DE ACATLÁN
Conciliación entre los Ingresos Presupuestarios y Contables
Correspondiente del 1 de Enero al 31 de Diciembre de 2019
(Cifras en pesos)

1. Ingresos Presupuestarios		7,747,551
2. Más ingresos contables no presupuestarios		0
2.1 Ingresos Financieros	0	
2.2 Incremento por Variación de Inventarios		
2.3 Disminución del exceso de estimaciones por pérdida o deterioro u obsolescencia	0	
2.4 Disminución del exceso de provisiones	0	
2.5 Otros ingresos y beneficios varios	0	
2.6 Otros ingresos contables no presupuestarios	0	
		0
3. Menos ingresos presupuestarios no contables		
3.1 Aprovechamientos Patrimoniales	0	
3.2 Ingresos derivados de financiamientos	0	
3.3 Otros Ingresos presupuestarios no contables	0	
4. Ingresos Contables (4 = 1 + 2 - 3)		7,747,551


 MTRO. ARGIMIRO JAMPOS GORDOVA
 DIRECTOR GENERAL



Ayuntamiento Municipal Constitucional
 ACATLÁN DE OSORIO, PUE.
 2019 - 2021
 DIRECCIÓN DE S.O.B.A.P.A.M.A.

SISTEMA OPERADOR DE LOS SERVICIOS DE AGUA POTABLE Y ALCANTARILLADO DEL MUNICIPIO DE ACATLÁN
Conciliación entre los Egresos Presupuestarios y los Gastos Contables
Correspondiente del 1 de Enero al 31 de Diciembre de 2019

1. Total de egresos (presupuestarios)		7,130,811
2. Menos egresos presupuestarios no contables		186,983
2.1 Materias Primas y Materiales de Producción y Comercialización	0	
2.2 Materiales y Suministros	0	
2.3 Mobiliario y Equipo de Administración	75,999	
2.4 Mobiliario y Equipo Educativo y Recreativo	43,883	
2.5 Equipo e Instrumental Médico y de Laboratorio	0	
2.6 Vehículos y Equipo de Transporte	0	
2.7 Equipo de Defensa y Seguridad	0	
2.8 Maquinaria, Otros Equipos y Herramientas	67,101	
2.9 Activos Biológicos	0	
2.10 Bienes Inmuebles	0	
2.11 Activos Intangibles	0	
2.12 Obra Pública en Bienes de Dominio Público	0	
2.13 Obra Pública en Bienes Propios	0	
2.14 Acciones y Participaciones de Capital	0	
2.15 Compra de Títulos y Valores	0	
2.16 Concesión de Préstamos	0	
2.17 Inversiones en Fideicomisos, Mandatos y Otros Análogos		
2.18 Provisiones para Contingencias y Otras Erogaciones Especiales		
2.19 Amortización de la Deuda Pública		
2.20 Adeudos de Ejercicios Fiscales Anteriores (ADEFAS)		
2.21 Otros Egresos Presupuestales No Contables	0	
3. Más Gasto Contables No Presupuestales		0
3.1 Estimaciones, Depreciaciones, Deterioros, Obsolescencia y Amortizaciones	0	
3.2 Provisiones	0	
3.3 Disminución de inventarios	0	
3.4 Aumento por insuficiencia de estimaciones por pérdida o deterioro u obsolescencia	0	
3.5 Aumento por insuficiencia de provisiones	0	
3.6 Otros Gastos	0	
3.7 Otros Gastos Contables No Presupuestales	0	
4. Total de Gasto Contable (4 = 1 - 2 + 3)		6,943,828

[Handwritten Signature]
 MTRO. ARCHIMIRO CAMPOS GORDOVA
 DIRECTOR GENERAL



Ayuntamiento Municipal Constitucional
 ACATLÁN DE OSORIO, PUE.
 2019 - 2021
 DIRECCIÓN DE S.O.S.A.P.A.M.A

Cuenta Pública 2019
SISTEMA OPERADOR DE LOS SERVICIOS DE AGUA POTABLE Y ALCANTARILLADO DEL MUNICIPIO DE ACATLÁN
Informe de Pasivos Contingentes
Del 1 de Enero al 31 de Diciembre de 2019
(Pesos)

"En cumplimiento a lo dispuesto en los artículos 46, fracción I, inciso d, y 52 de la Ley General de Contabilidad Gubernamental, y de conformidad con lo establecido en el capítulo VII, numeral III, inciso g) del Manual de Contabilidad Gubernamental emitido por el CONAC, el ente público informa lo siguiente:"

Cuenta	Concepto	Importe
NO APLICA		
<hr/> TOTAL		

Bajo protesta de decir verdad declaramos que los Estados Financieros y sus Notas son razonablemente correctos y responsabilidad del emisor



MTRO. ARGIMIRO CAMPOS CORDOVA
DIRECTOR GENERAL

